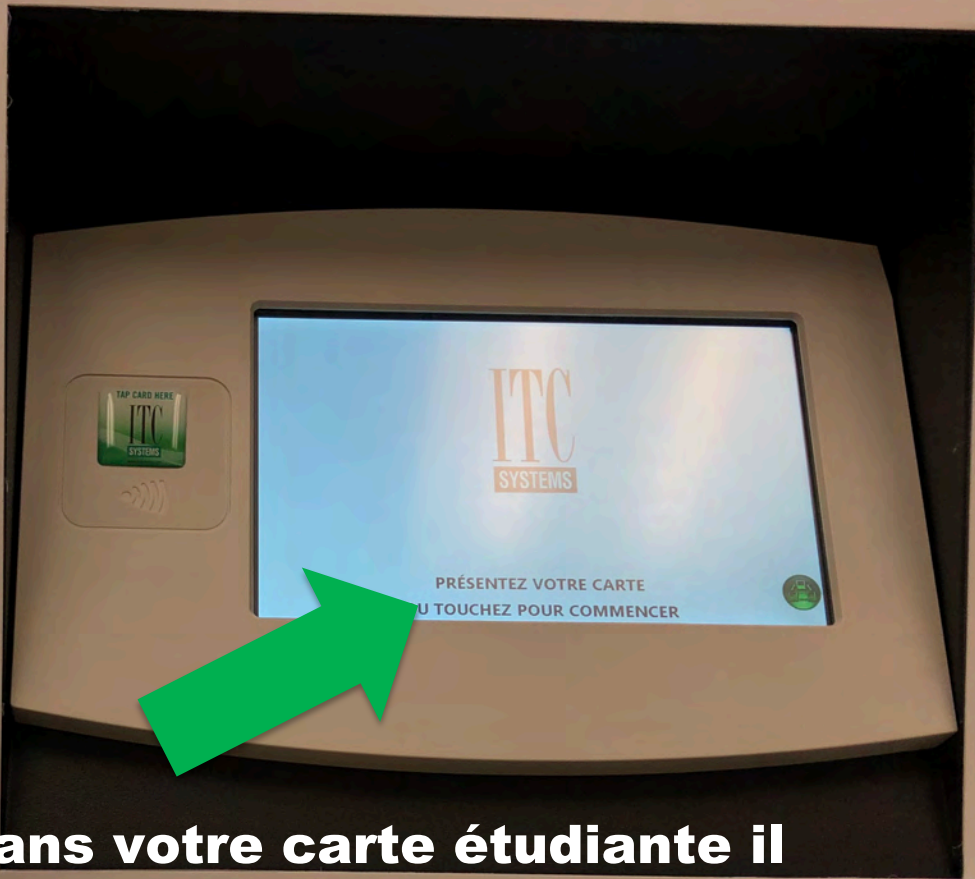


Local LB-A1000
Capacité : 1 personne





Sans votre carte étudiante il faut toucher dans la fenêtre




ARRIÈRE

FAIRE SÉLECTION


ANNULER

OU PRÉSENTEZ VOTRE CARTE POUR CONNEC.

PRÉSENTEZ VOTRE...



CONNEXION
SANS CARTE



**Touchez
"CONNEXION SANS CARTE"**

Authentification

Nom d'utilisateur

Usager ou code

ANNUL...

«

q	w	e	r	t	y	u	i	o	p
a	s	l	f	g	h	j	k	l	;
z	x	c	v	b	n	m	,	.	/
ABC	espace			123!	ENTER				

**Avec le clavier de l'écran
entrez votre identifiant et
mot de passe UQO**


ARRIÈRE

AJOUTER VALEUR

ANNULER

Choisir méthode de paiement

Carte Crédit



**Cliquez "Carte de crédit"
la borne accepte VISA,
MasterCard et carte de
guichet automatique.**

TAP CARD HERE

ITC
SYSTEME

VISA

MasterCard
paypass

Interac
Flash

voir l'a
princ

ARRIÈRE

AJOUT VALEUR

ANNULER

AVEC CARTE de CRÉDIT

Solde de début:

\$-

**Choisir le montant
à acheter**

**Vérifiez le solde sur votre
carte étudiante**

CHOISIR MONTANT

\$ 5.00

\$ 10.00

\$ 15.00

Autre Montant

Le lecteur de carte bancaire clignote en vert



**Présentez votre
carte bancaire
devant le lecteur**



**Votre reçu papier
s'imprime**



Reçu papier