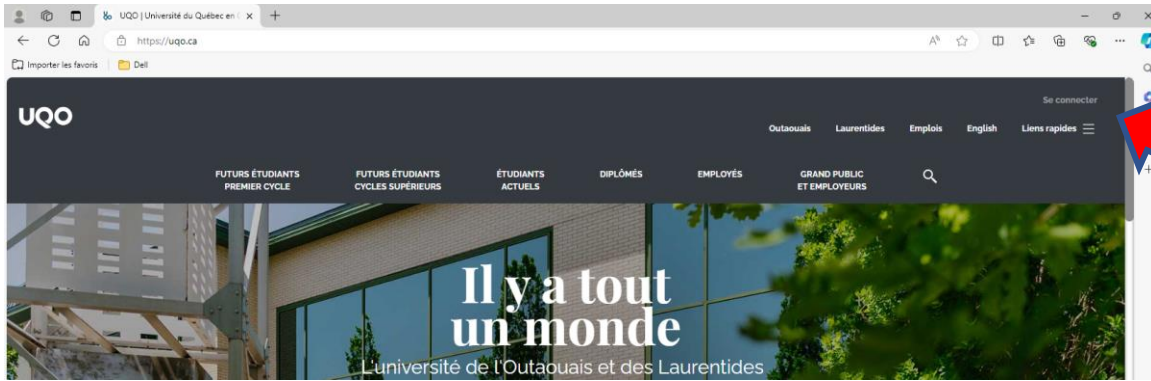


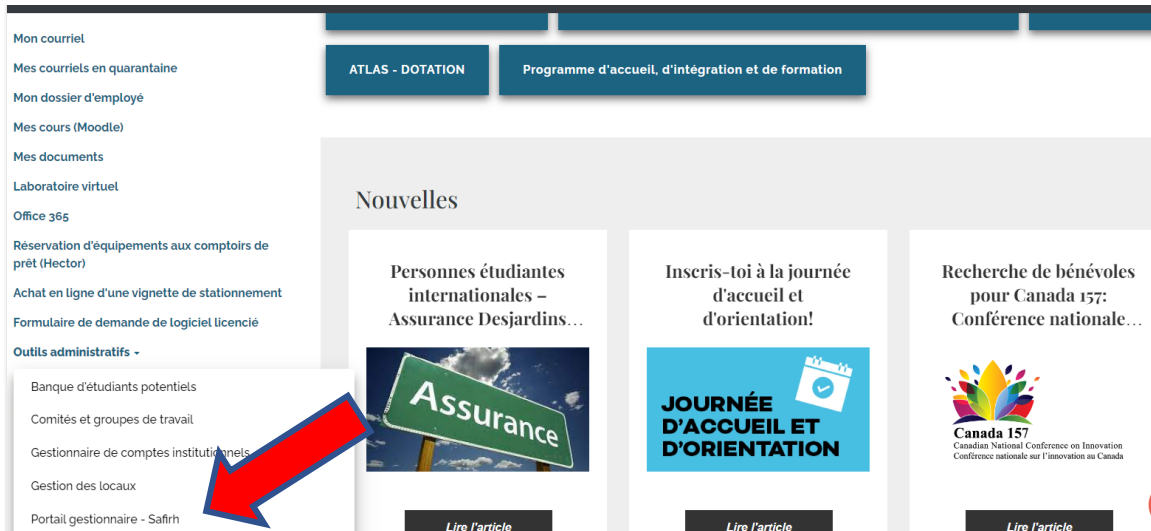
OUTILS DE CONSULTATION BUDGÉTAIRE PROCÉDURE D'ACCÈS

Méthode de consultation par le portail gestionnaire

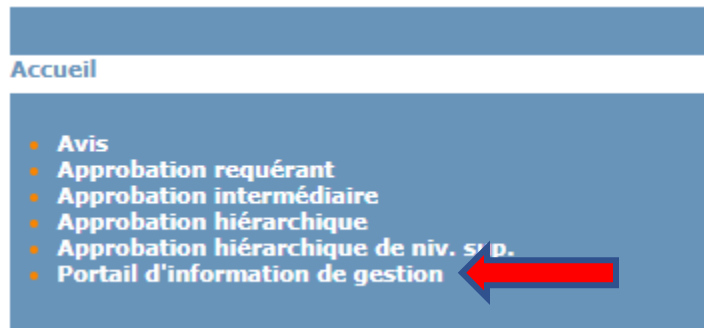
1. Pour accéder au portail d'information de gestion, vous devez premièrement vous connecter à votre portail employé sur le site web de l'UQO.



2. Une fois connecté(e) à votre portail, cliquer sur « Outils administratifs » du menu de gauche, et ensuite sur « Portail gestionnaire - Safirh ».



3. Une fois la session Safirh ouverte, cliquer sur « Portail d'information de gestion ».



OUTILS DE CONSULTATION BUDGÉTAIRE PROCÉDURE D'ACCÈS

- Le portail d'information de gestion s'ouvre. Vous pourrez visualiser les UBR auxquelles vous avez accès et effectuer une recherche en affutant les critères de sélection. Un [guide d'utilisation complet](#) est aussi à votre disposition sur le site web du Service des finances.



Tableau de bord /

Date (Période comptable) Critères de sélection

Période comptable

Par défaut

Par année financière

Par période personnalisée (Année / Mois civil)

Responsable

Indicateur de gestion

Catégorie

Type d'UBR

Tous

Annuel

Permanent

Statut

Tous

Actif

Inactif

Sélection d'UBR

CBS/Comptes Employés Transactions Financements U.A. Type doc. Sous Nature CBS Compte

Recherche de documents

Vue financière

Projets de recherche

Annuel

UBR	Statut	Année	Montant	Montant	Montant	Montant	Montant
UBR 1	Actif	2020	100000	100000	100000	100000	100000
UBR 2	Actif	2020	200000	200000	200000	200000	200000
UBR 3	Actif	2020	300000	300000	300000	300000	300000

Si vous n'avez pas accès au portail gestionnaire ou au portail d'information de gestion, veuillez contacter l'adresse générique safirh@uqo.ca.