

**1**



**3**



**2**



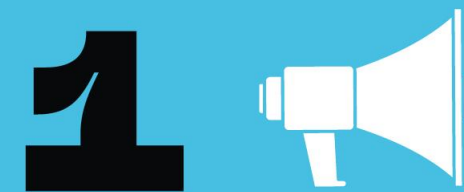
**UQO**

**UQO.CA/123**



# SÉANCE DE Q&R SUR LE PROCESSUS D'INSCRIPTION

Programmation pré-rentree  
Webinaire du 4 juin 2026



UQO.CA/123

# SURVOL

①②③UQO

Étape 1

Étape 2

Étape 3

Étape 4



# SURVOL

①②③UQO

**EXCEPTIONS | Le processus d'inscription abordé aujourd'hui ne s'applique pas aux personnes étudiantes internationales ayant un des statuts suivants :**

- Personnes étudiantes internationales de nationalité française et belge
- Ententes bilatérales (UBS, HELHA, 3iL, Université Sorbonne Paris 3, CESI, ENSSAT, ESIEE, ESILV, IHECS et INSA)
- Diplomates et Réfugiés
- Personnes étudiantes internationales au Doctorat et études de 3e cycle

# SURVOL

① ② ③ UQO

## Étape 1

**Suivre les deux grandes étapes du processus d'immigration** et attendre de recevoir s'il y a lieu, dans ton portail étudiant, une notification t'invitant à acheminer deux documents

## Étape 2

1. L'obtention d'un [certificat d'acceptation du Québec \(CAQ\)](#)
2. L'obtention d'un [permis d'études](#)

## Étape 3

1. La lettre d'attestation de délivrance de ton CAQ - ta lettre d'acceptation de la province (LAP)
2. La lettre d'introduction à soumettre à l'agent des services frontaliers à ton premier point d'entrée au Canada afin d'obtenir ton permis d'études

## Étape 4

# SURVOL

① ② ③ UQO

## Étape 1

Suivre les deux grandes étapes du processus d'immigration et attendre de recevoir un courriel officiel du [BR](#) t'invitant à lui acheminer deux documents

## Étape 2

Téléverser les deux documents requis via ton portail étudiant et attendre de recevoir un courriel officiel de [ton module ou ton département](#) t'invitant à procéder à ton inscription

## Étape 3

## Étape 4

# SURVOL

① ② ③ UQO

## Étape 1

Suivre les deux grandes étapes du processus d'immigration et attendre de recevoir un courriel officiel du [BR](#) t'invitant à lui acheminer deux documents

## Étape 2

Téléverser les deux documents requis via ton portail étudiant et attendre de recevoir un courriel officiel de [ton module ou ton département](#) t'invitant à procéder à ton inscription

## Étape 3

T'inscrire à tes cours pour le trimestre à venir via ton portail étudiant

## Étape 4

# SURVOL

① ② ③ UQO

## Étape 1

Suivre les deux grandes étapes du processus d'immigration et attendre de recevoir un courriel officiel du [BR](#) t'invitant à lui acheminer deux documents

## Étape 2

Téléverser les deux documents requis via ton portail étudiant et attendre de recevoir un courriel officiel de [ton module ou ton département](#) t'invitant à procéder à ton inscription

## Étape 3

T'inscrire à tes cours pour le trimestre à venir via ton portail étudiant

## Étape 4

Payer la totalité de tes frais de scolarité pour le trimestre Automne 2026 avant la date limite du 28 aout 2026

## QUESTIONS | PROCESSUS D'IMMIGRATION


- Quel est le délai de traitement approximatif pour une demande de CAQ ?
- Quand et comment les agents du MIFI m'enverront-ils ma lettre d'attestation de délivrance de mon CAQ?
- Le CAQ , pour le Québec, remplace-t-il la Lettre d'attestation provinciale (LAP)?
- Dans le portail d'IRCC, est-ce normal qu'on me demande de téléverser le CAQ et la LAP à deux endroits différents ?
- Quel est le délai de traitement approximatif pour une demande de permis d'études ?
- Quand et comment les agents d'IRCC m'enverront-ils ma lettre d'introduction ?



UQO.CA/123

## QUESTIONS | VALIDATION DES DOCUMENTS REQUIS

- À quel moment et de quelle façon puis-je téléverser mon CAQ et ma lettre d'introduction dans mon portail étudiant?
- J'ai reçu une invitation à téléverser mon CAQ et ma lettre d'introduction, mais je n'ai pas encore reçu ma lettre d'introduction. Que dois-je faire dans ce cas?
- Je possède déjà mon CAQ et ma lettre d'introduction, mais je n'ai pas reçu d'invitation pour les téléverser. Quelle est la marche à suivre?
- Je viens tout juste de téléverser mon CAQ et ma lettre d'introduction dans le portail étudiant. Quelles sont les prochaines étapes?



## QUESTIONS | INSCRIPTION AUX COURS

- Ma fiche de renseignements indique des dates d'inscription et de paiement différentes du 28 août – à quelle date dois-je me fier ?
- Quelle information comprendra le courriel que je vais recevoir de la part de mon module ou département une fois que j'aurai téléversé mes deux documents dans mon portail étudiant ?
- Comment je fais pour m'inscrire en ligne ?
- À qui devrais-je m'adresser si je n'arrive pas à m'orienter dans mon portail étudiant ?



UQO.CA/123

## QUESTIONS | PAIEMENT DES FRAIS DE SCOLARITÉ

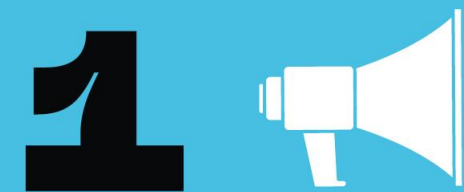
- Quel montant devrais-je m'attendre à payer pour un trimestre ?
- Comment je fais pour payer mes frais de scolarité depuis l'étranger ?
- Que se passe-t-il si j'ai déjà effectué un dépôt pour soutenir ma demande de CAQ ou de permis d'études ?
- Que se passe-t-il si je n'ai reçu aucune des bourses sur lesquelles je comptais avant le 28 août?



UQO.CA/123

# SÉANCE DE Q&R SUR LE PROCESSUS D'INSCRIPTION

Programmation pré-rentree  
Webinaire du 4 juin 2026



UQO.CA/123

# RESSOURCES ADDITIONNELLES

①②③ UQO

Pour en savoir plus sur le processus d'inscription pour les personnes étudiantes internationales, consultez :

- [Foire aux questions](#) (UQO)
- [Guide d'inscription](#) (UQO)
- [Modes de paiement – Frais de scolarité](#) (UQO)
- [Portail Web](#) (UQO)
- [Simulation des frais de scolarité](#) (UQO)
- [Votre compte UQO](#) (UQO)

**1**



**3**



**2**



**UQO**

**UQO.CA/123**

