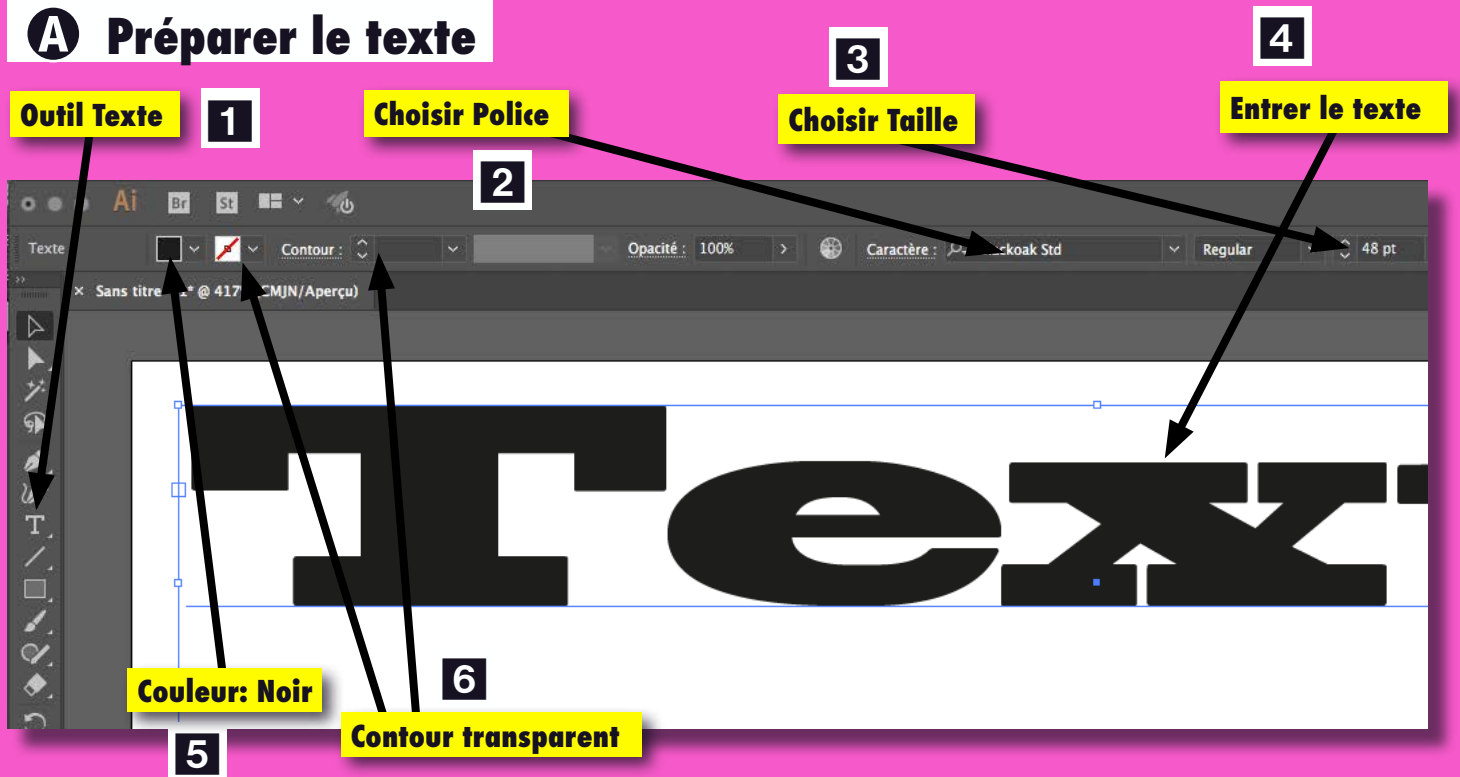


PRÉPARATION POUR DÉCOUPAGE DE TEXTE sur vinyle ou papier

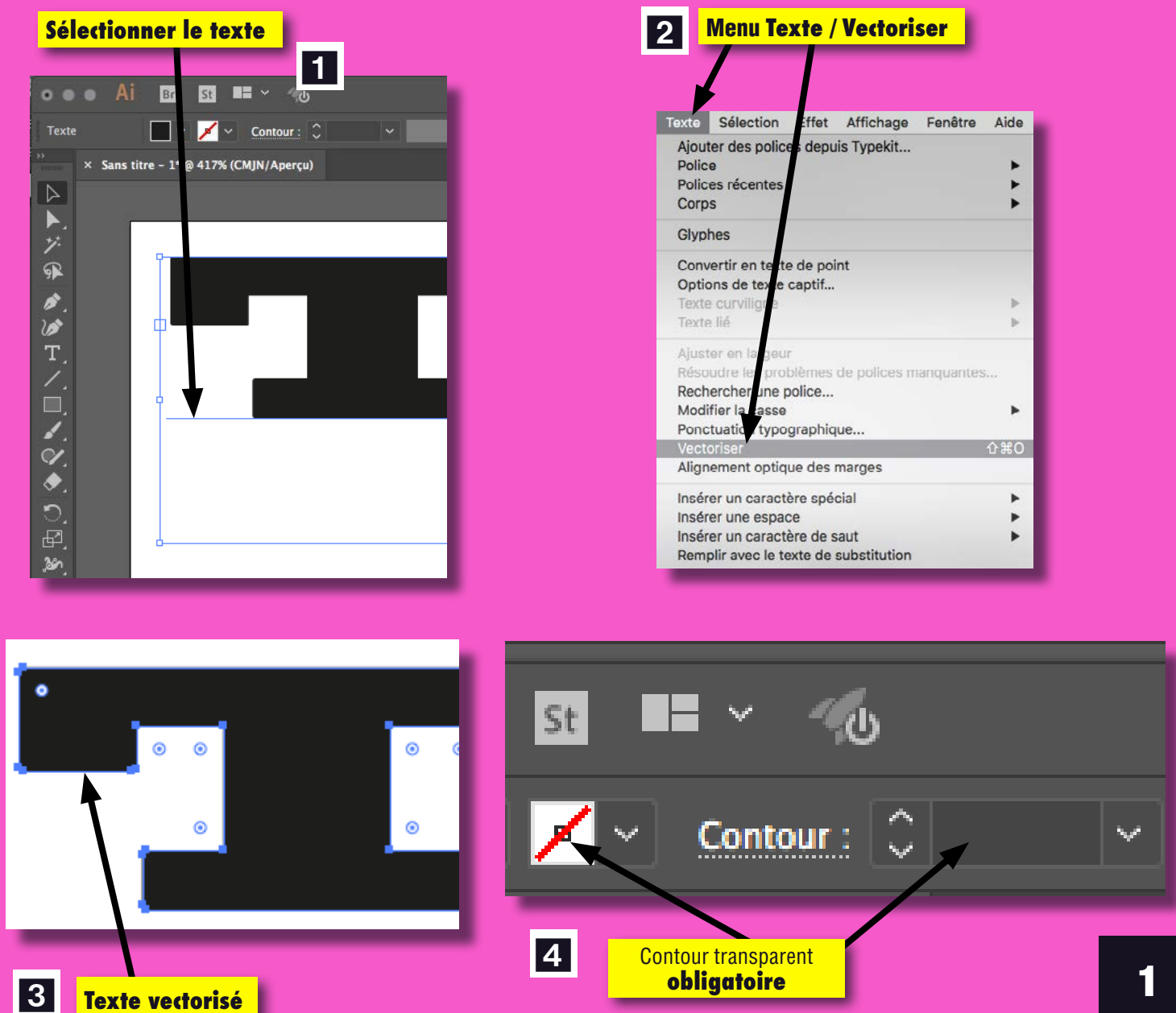
AVEC LOGICIEL **Illustrator**

Table de découpage EXPERT II LX

A Préparer le texte



B Vectoriser le texte



🕒 Convertir en PDF

1 Menu Fichier / Enregistrer sous...

2 Nommer

3 Bureau

4 Adobe PDF (pdf)

5 Enregistrer

6 (Illustrator par défaut)

7 Général













8 Décocher les options

9 Enregistrer en PDF

10 Texte.pdf

📁 Transférer sur une clé USB et remettre à la technicienne

Taille minimum des lettres / chiffres à découper

Régulier	Condensé	Condensé	Régulier				
Empattements	Script	Égyptiennes	Black	Médium	Light	Light	
							Fond enlevé forme conservée
120 pts	80 pts	72 pts	72 pts	100 pts	72 pts	85 pts	
							Fond conservé forme enlevée
120 pts	80 pts	72 pts	72 pts	100 pts	72 pts	85 pts	